



Ministerium für Wirtschaft und Mittelstand, Energie und Verkehr
des Landes Nordrhein-Westfalen

Der Minister

An den
Präsidenten des Landtags
Nordrhein-Westfalen

40221 Düsseldorf

Haroldstraße 4
40190 Düsseldorf

Telefon +49 (0) 2 11 / 837 - 02
Durchwahl +49 (0) 2 11 / 837 - 2747/2350
Telefax +49 (0) 2 11 / 837 - 2200

Datum
05 . September 2002

Aktenzeichen (bei Antwort bitte angeben)
I B 1 - 20 - 00 (2003)

für 310fach
den Haushalts- und Finanzausschuss,
den Ausschuss für Wirtschaft, Mittelstand und Technologie und
den Verkehrsausschuss

Beratung des Haushaltsentwurfs 2003;
Erläuterungsband zu den Stellenplänen des Einzelplans 08

Sehr geehrter Herr Landtagspräsident,

hiermit übersende ich den Erläuterungsband zu den Stellenplänen des Einzelplans 08 in 310facher Ausfertigung.

Ich bitte um Weiterleitung an die Mitglieder des Haushalts- und Finanzausschusses, des Ausschusses für Wirtschaft, Mittelstand und Technologie und des Verkehrsausschusses.

Mit freundlichen Grüßen

(Ernst Schwanhold)



**Ministerium für Wirtschaft und Mittelstand, Energie und Verkehr
des Landes Nordrhein-Westfalen**

**Erläuterungen
zu den Stellenplanentwürfen 2003
des Einzelplans 08**

Landtag
Nordrhein-Westfalen
13. Wahlperiode

**Vorlage
13/1598
alle Abg.**

**Haushalts- und Finanzausschuss
Ausschuss für Wirtschaft, Mittelstand und Technologie
Verkehrsausschuss**



**Ministerium für Wirtschaft und Mittelstand, Energie und Verkehr
des Landes Nordrhein-Westfalen**

**Erläuterungen
zu den Stellenplanentwürfen 2003
des Einzelplans 08**

**Haushalts- und Finanzausschuss
Ausschuss für Wirtschaft, Mittelstand und Technologie
Verkehrsausschuss**

Inhaltsverzeichnis

		Seite
1	Vorbemerkung	1 – 7 *
2	Erläuterung der Stellenänderungen bei den einzelnen Kapiteln des Einzelplans 08	8
2.1	Kapitel 08 010 Ministerium	8 - 11
2.2	Kapitel 08 020 Titelgruppe 67 Bezirksregierungen	12 - 15
2.3	Kapitel 08 084 Landesbetrieb Straßenbau NRW	16 - 19
2.4	Kapitel 08 110 Bergämter	20 - 22
2.5	Kapitel 08 130 Geologischer Dienst NRW - Landesbetrieb -	23 - 25
2.6	Kapitel 08 170 Landesbetrieb Mess- und Eichwesen NRW	26 - 28
2.7	Kapitel 08 320 Materialprüfungsamt NRW - Landesbetrieb -	29 - 31

Anlagen

Stellenbesetzungsübersichten

* = Text S. 3 und 4 aus Einführungsbericht für das HHJ 2003

1 Vorbemerkung

- 1.1 Der Entwurf des Personalhaushalts 2003 ist unter dem Gesichtspunkt aufgabenkritischer Überprüfung des Stellenbestandes aufgestellt worden. Wie bereits in den Vorjahren konnte ein hoher Anteil der noch vorhandenen kw-Vermerke realisiert werden.

Der Stellenplan sieht gegenüber dem Haushalt 2002 einen **Abgang von 172 Stellen und 2 Stellenverlagerungen** vor. Der Gesamtstellenbestand beläuft sich nunmehr auf 8725 Stellen. Die genaue Verteilung ist in den Übersichten unter Ziffer 1.2 bzw. 1.3 ersichtlich.

Im Einzelnen verteilen sich die Abgänge oder Stellenverlagerungen im Geschäftsbereich wie folgt:

Ministerium	+ 2
	- 1
Fachstellen der Bezirksregierungen	- 3
Landesbetrieb Straßenbau	- 160
Bergämter	- 2
Geologischer Dienst - Landesbetrieb -	- 8
Landesbetrieb Mess- und Eichwesen	-/+ 0
Materialprüfungsamt - Landesbetrieb -	<u>-/+ 0</u>
Insgesamt	- 172

Die folgende Übersicht zeigt die Entwicklung der **kw-Vermerke**:

	2003	2002	+/-
Ministerium	8 kw Pfortner unter Vorbehalt der Privatisierung	8 kw Pfortner unter Vorbehalt der Privatisierung	-
	1 kw gem. § 42 LPVG	1 kw gem. § 42 LPVG	-
	0 kw zum 31.12.2003	1 kw zum 31.12.2003	- 1
	9	10	- 1
Bezirksregierungen	0 kw ab 1.1.2001	1 kw ab 1.1.2001	- 1
Landesbetrieb Straßenbau	0	0	-
Bergämter	0 kw ab 1.1.2001	1 kw ab 1.1.2001	- 1
	0 kw Org.Unters. 1993	1 kw Org.Unters. 1993	- 1
	0	2	- 2
Geologischer Dienst	21 ab 1.1.2001	29 ab 1.1.2001	- 8
Landesbetrieb Mess- und Eichwesen	23 ab 1.1.2000 unter Vorbehalt der Privatisierung der Ersteichung	23 ab 1.1.2000 unter Vorbehalt der Privatisierung der Ersteichung	-
Materialprüfungsamt	1 gem. § 42 LPVG	1 gem. § 42 LPVG	-
kw-Stellen insgesamt	54	66	- 12
Zuzügl. Stellenabbau beim Landesbetrieb Straßenbau			- 160
Insgesamt			- 172

Soweit Stellen für Angestellte, Arbeiterinnen und Arbeiter angehoben werden, entsprechen die Hebungen Ansprüchen aus dem Tarifrecht.

Im Übrigen sind erhebliche Stellenumschichtungen unmittelbar erfolgt bzw. vorgesehen (z.B. Umwandlung von Planstellen in Stellen mit niedrigerer Besoldungsgruppe, Umwandlung von Planstellen für Beamte in Angestelltenstellen bzw. Ausweisung entsprechender ku-Vermerke).

➤ **Ministerium**

Das MWMEV nimmt ab dem Haushaltsjahr 2001 am Modellversuch "Personalausgabenbudgetierung" in der Ministerialverwaltung teil.

Im Ministerium sind alle kw-Vermerke aus der Organisationsuntersuchung erfüllt – mit Ausnahme von 8 Pfortnerstellen, die unter dem Vorbehalt einer ressortübergreifenden Entscheidung zur Privatisierung stehen.

➤ **Bezirksregierungen**

Im Kapitel 08 020 Titelgruppe 67 sind alle kw-Vermerke realisiert. Weiterhin wurden 8 zusätzliche ku-Vermerke in niedrigere Besoldungsgruppen ausgebracht.

➤ **Landesbetrieb Straßenbau**

Der Personalhaushalt des Landesbetriebs Straßenbau wurde erstmals in der Ergänzung des Haushalts 2001 in Kapitel 08 084 dargestellt. Der Stellenbestand beläuft sich auf insgesamt 6915 Stellen. Im Haushalt 2003 wurden insgesamt 160 Planstellen und Stellen unmittelbar in Abgang gestellt. Außerdem werden 24 Planstellen mit ku-Vermerken in niedrigere Besoldungsgruppen umgewandelt.

➤ **Bergämter**

Die aufgrund der Organisationsuntersuchung im Haushalt 1994 ausgewiesenen 49 kw-Vermerke im Bereich der nachgeordneten Bergverwaltung sind nunmehr alle realisiert.

➤ **Geologischer Dienst - Landesbetrieb -**

Auf der Grundlage des 2. ModernG wurde das Geologische Landesamt zum 01.01.2001 in einen Landesbetrieb umgewandelt. Mit der Kabinetttatscheidung zur Umsetzung der Organisationsuntersuchung sind im Kapitel 08 130 ab 01.01.2001 insgesamt 55 kw-Vermerke ausgebracht worden, von denen bisher 34 Stellen durch Vollzug von kw-Vermerken in Abgang gestellt wurden. Es verbleiben somit noch 21 zu realisierende kw-Vermerke.

Durch Kabinettsbeschluss wurde die Regelung des § 9 Abs. 3 Satz 1 HG aufgehoben. Damit sind alle entsprechenden Haushaltsvermerke über die Einrichtung von

Einstellungskorridoren zu streichen. Für den Geologischen Dienst NRW entfällt damit ab 2003 die Möglichkeit der Nutzung eines Einstellungskorridors im Umfang von 20 %.

➤ **Landesbetrieb Mess- und Eichwesen**

Die Eichverwaltung wurde gemäß Kabinettsbeschluss vom 20.04.1999 zum 01.01.2001 in einen Landesbetrieb überführt.

Entsprechend den Ergebnissen eines Gutachtens sind im Haushalt 1998 insgesamt 54 kw-Vermerke ausgewiesen worden, davon sind bereits 31 kw-Vermerke realisiert. Die verbleibenden 23 kw-Vermerke stehen unter dem Vorbehalt der bundesrechtlichen Privatisierung der Ersteichung.

➤ **Materialprüfungsamt - Landesbetrieb -**

Die im Rahmen der Organisationsuntersuchung 1994 ausgewiesenen 44 kw-Vermerke wurden bereits mit Ablauf des Jahres 1997 realisiert.

Ein Ziel ist weiterhin die Entbeamtung. Daher wurden 3 Beamtenstellen im Haushalt 2003 unmittelbar in Angestelltenstellen umgewandelt. 46 Beamtenstellen sind noch mit einem entsprechenden ku-Vermerk versehen.

1.2

Gesamtübersicht über den Stellenbestand im Einzelplan 08

	Höherer Dienst	Gehobener Dienst	Mittlerer Dienst	Einfacher Dienst	insgesamt		+/-
					2003	2002	
Planmäßige Beamte	556	1158	117	-	1831	1850	- 19
Beamtete Hilfskräfte	-	-	-	-	-	-	-
Angestellte	7 (101)	52 (1448)	146 (3403)	3 (75)	208 (5027)	210 (5091)	- 2 (- 64)
Arbeiter	-	-	4 (1450)	13 (29)	17 (1479)	18 (1565)	- 1 (- 86)
<u>Titelgruppen</u>							
Beamte	92	85	-	-	177	181	- 4
Angestellte	8	192	11	-	211	210	+ 1
Arbeiter	-	-	-	-	-	-	-
Insgesamt	663 (757)	1487 (2883)	278 (4981)	16 (104)	2444 (8725)	2469 (8897)	- 25 (- 172)
Beamte im Vorbereitungs- dienst	49	23	9	-	81	101	- 20
Auszubildende nach dem BerufsbildungsG/ Praktikanten					18 (332)	18 (402)	- (- 70)
Leerstellen					67 (205)	68 (206)	- 1 (- 1)

Die geklammerten Stellenzahlen enthalten zusätzlich Stellen für Angestellte, Arbeiter, und Auszubildende/Praktikanten der Landesbetriebe Straßenbau, Geologischer Dienst, Mess- und Eichwesen und Materialprüfungsamt, die in der Übersicht „Personalsoll des Einzelplans 08“ im Vorwort des Haushaltsplans nicht erfasst sind.

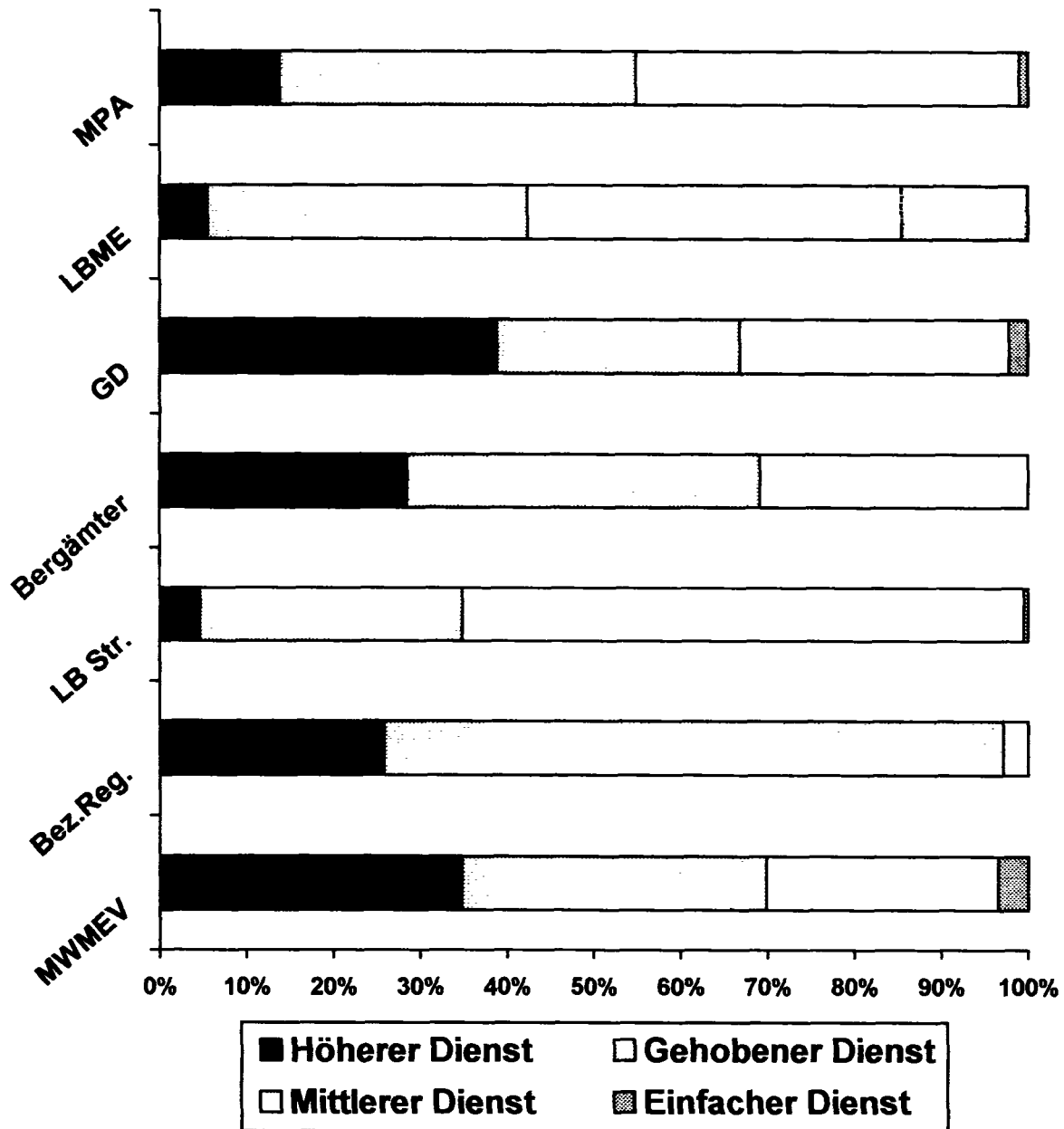
1.3

Änderung der Stellenzahl bei den Dienststellen

	Höherer Dienst	Gehobener Dienst	Mittlerer Dienst	Einfacher Dienst	insgesamt		+/-
					2003	2002	
Ministerium	160	162	123	16	461	460	+ 1
Bezirks- regierungen	100	277	11	-	388	391	- 3
Straßen- und Brückenbau (Landesbetrieb)	254 (314)	836 (2093)	43 (4473)	- (35)	1133 (6915)	1143 (7075)	- 10 (- 160)
Bergämter	35	50	38	-	123	125	- 2
Geologischer Dienst (Landesbetrieb)	77 (90)	43 (65)	1 (72)	- (5)	121 (232)	124 (240)	- 3 (- 8)
Landesbetrieb Mess- und Eichwesen	17 (17)	99 (114)	53 (133)	- (45)	169 (309)	174 (309)	- 5 (-)
Material- prüfungsamt (Landesbetrieb)	20 (41)	20 (122)	9 (131)	- (3)	49 (297)	52 (297)	- 3 (-)
Stellen insgesamt	663 (757)	1487 (2883)	278 (4981)	16 (104)	2444 (8725)	2469 (8897)	- 25 (- 172)

Die geklammerten Stellenzahlen enthalten zusätzlich Stellen für Angestellte und Arbeiter der Landesbetriebe Straßenbau NRW, Geologischer Dienst NRW, Mess- und Eichwesen NRW und Materialprüfungsamt NRW, die in der Übersicht „Personalsoll des Einzelplans 08“ im Vorwort des Haushaltsplans nicht erfasst sind.

Stellenverteilung bei den Dienststellen

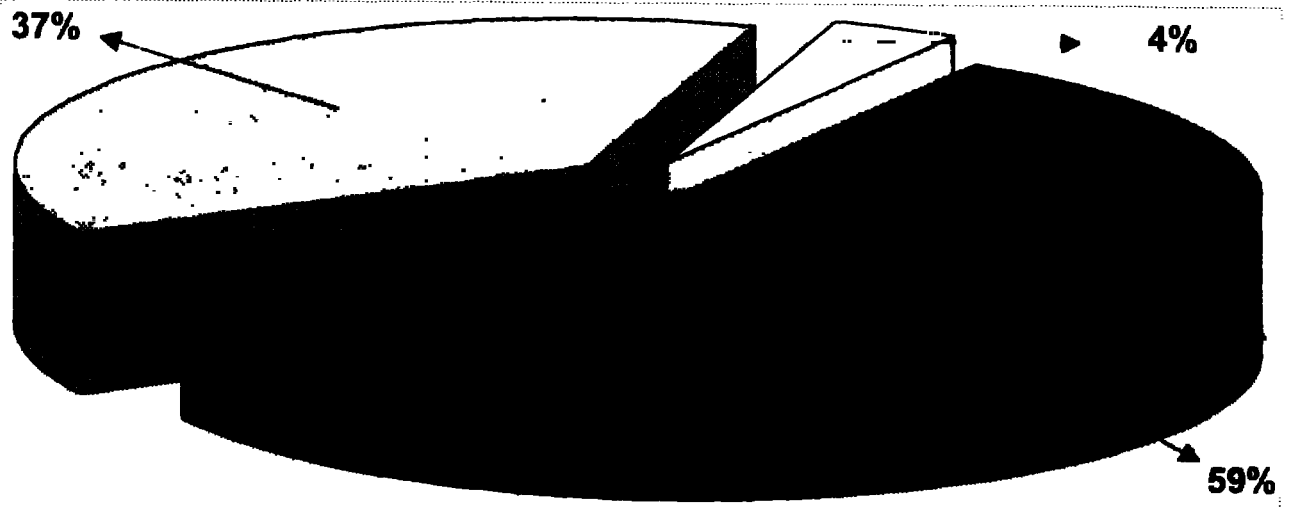


2 Erläuterung der Stellenänderungen bei den einzelnen Kapiteln des Einzelplans 08

2.1 Kapitel 08 010

Ministerium

	Höherer Dienst	Gehobener Dienst	Mittlerer Dienst	Einfacher Dienst	insgesamt		+/-
					2003	2002	
Planmäßige Beamte	153	113	6	-	272	270	+ 2
Beamtete Hilfskräfte	-	-	-	-	-	-	-
Angestellte	7	49	113	3	172	173	- 1
Arbeiter	-	-	4	13	17	17	-
<u>Titelgruppen</u>							
Beamte	-	-	-	-	-	-	-
Angestellte	-	-	-	-	-	-	-
Arbeiter	-	-	-	-	-	-	-
Insgesamt	160	162	123	16	461	460	+ 1
Beamte im Vorbereitungsdienst	-	-	-	-	-	-	-
Auszubildende Praktikanten					8 6	8 6	
Leerstellen					31	32	- 1

Stellen des MWMEV

Titel 422 01 **Bezüge der Beamten**

2003 2002 Zugänge: 2 Planstellen durch Verlagerung aus Kapitel 08 020 Tgr. 67
272 270 (dort bisher ohne Besoldungsaufwand ausgewiesen),
und zwar
1 Planstelle der Bes.Gr. A 15 Bergdirektor/-in
1 Planstelle der Bes.Gr. A 14 Oberbergrat/-rätin

2003 2002 **Leerstellen**

15 16 Abgänge: 2 Leerstellen
und zwar
1 Leerstelle der Bes.Gr. A 16 Ministerialrat/-rätin
1 Leerstelle der Bes.Gr. A 14 Oberregierungsrat/-rätin

Zugang: 1 Leerstelle der Bes.Gr. B 2 für Tätigkeit bei einem
Wirtschaftsunternehmen

2003 2002 **Beamtete Hilfskräfte**

7 6 Abgänge: 2 Planstellen durch Verlagerung aus Kapitel 08 020 Tgr. 67 (s.o.),
und zwar
1 Planstelle der Bes.Gr. A 15 Bergdirektor/-in
1 Planstelle der Bes.Gr. A 14 Oberbergrat/-rätin

Zugänge: 3 Planstellen der Bes.Gr. A 14 für Oberen Durchlauf durch
Verlagerung aus Kapitel 08 084 (dort als Planstellen ohne
Besoldungsaufwand ausgewiesen)

Titel 425 01 Vergütungen der Angestellten**2003 2002**

172 173 Abgang: 1 Stelle der Verg.Gr. VI b/VII BAT durch Vollzug eines
kw-Vermerkes

Hebung: 2 Stellen der Verg.Gr. VI b/VII BAT nach Verg.Gr. VI b BAT und
3 Stellen der Verg.Gr. VI b/VII BAT nach Verg.Gr. V b/V c BAT
als Vollzug von ku-Vermerken

2003 2002 Leerstellen

15 15 unverändert

Titel 426 01 Löhne der Arbeiter**2003 2002**

17 17 unverändert

2003 2002 Leerstellen



1 1 unverändert

2.2 Kapitel 08 020
Titelgruppe 67

Bezirksregierungen

	Höherer Dienst	Gehobener Dienst	Mittlerer Dienst	Einfacher Dienst	insgesamt		+/-
					2003	2002	
Planmäßige Beamte	-	-	-	-	-	-	-
Beamtete Hilfskräfte	-	-	-	-	-	-	-
Angestellte	-	-	-	-	-	-	-
Arbeiter	-	-	-	-	-	-	-
<u>Titelgruppen</u>							
Beamte	92	85	-	-	177	181	- 4
Angestellte	8	192	11	-	211	210	+ 1
Arbeiter	-	-	-	-	-	-	-
Insgesamt	100	277	11	-	388	391	- 3
Beamte im Vorbereitungsdienst	15	-	-	-	15	35	- 20
Auszubildende Praktikanten					2 2	2 2	- -
Leerstellen					3	3	-

Fachstellen des MWMEV bei den Bezirksregierungen



Titel 422 67Bezüge der Beamten

<u>2003</u>	<u>2002</u>
177	181

Abgänge: 4 Planstellen, und zwar
 2 Planstellen (Bes.Gr. A 15 und A 14) durch Verlagerung nach Kapitel 08 010 (bisher ohne Besoldungsaufwand ausgewiesen)
 1 Planstelle der Bes.Gr. A 9 m.D. durch Vollzug 1 kw-Vermerkes .
 1 Planstelle der Bes.Gr. A 11 durch Vollzug 1 ku-Vermerkes nach Verg.Gr. IV a/IV b BAT

Hebungen: Aufgrund der Stellenschlüsselung sind folgende Planstellen sofort umzuwandeln:
 2 Planstellen der Bes.Gr. A 12 nach Bes.Gr. A 13 g.D.,
 6 Planstellen der Bes.Gr. A 10 nach Bes.Gr. A 11

Herabstufungen: Aufgrund der Stellenschlüsselung sind folgende Planstellen sofort umzuwandeln:
 2 Planstellen der Bes.Gr. A 16 nach Bes.Gr. A 15

Ausweisung neuer ku-Vermerke:
 Im Zuge der o.g. Stellenschlüsselung werden weitere Planstellen mit ku-Vermerken versehen, und zwar:
 2 Planstellen der Bes.Gr. A 16 ku nach Bes.Gr. A 14,
 4 Planstellen der Bes.Gr. A 15 ku nach Bes.Gr. A 13 h.D.,
 1 Planstelle der Bes.Gr. A 15 ku nach Bes.Gr. A 14 und
 1 Planstelle der Bes.Gr. A 12 ku nach Bes.Gr. A 11

<u>2003</u>	<u>2002</u>
1	1

Leerstellen
 unverändert

<u>2003</u>	<u>2002</u>
15	35

Bezüge der Beamtinnen und Beamte auf Widerruf im Vorbereitungsdienst

Abgänge: 20 Stellen der Bes.Gr. A 13 h.D.

<u>Titel 425 67</u>	
<u>2003</u>	<u>2002</u>
211	210

Vergütungen der Angestellten

1 Zugang: 1 Stelle der Verg.Gr. IV a/IV b BAT durch Umwandlung einer Planstelle der Bes.Gr. A 11 (s. unter Titel 422 67 "Bezüge der Beamten").

<u>2003</u>	<u>2002</u>
2	2

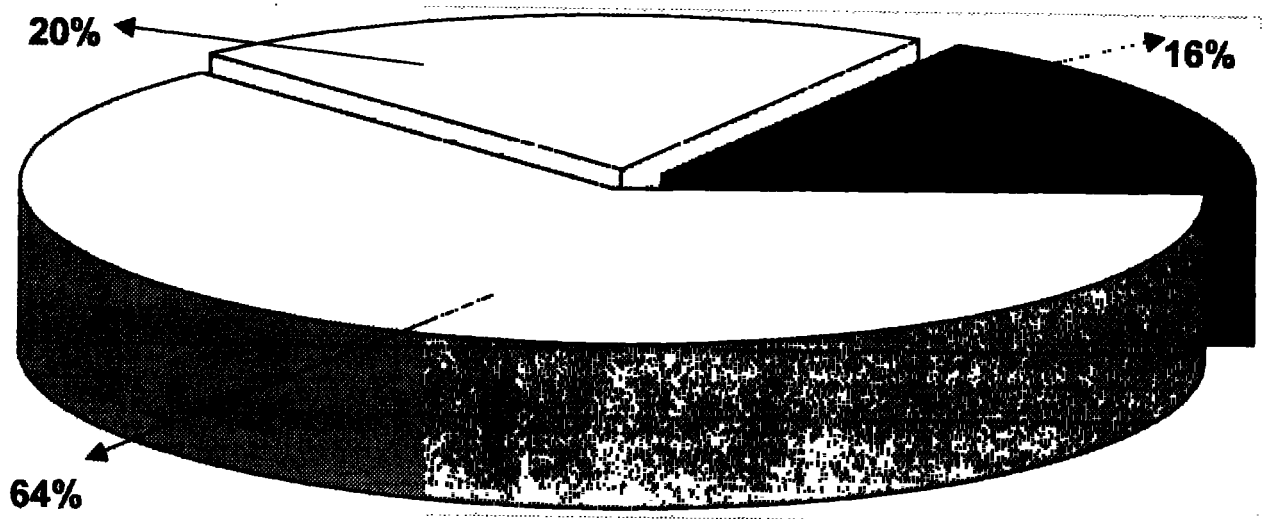
Leerstellen
unverändert

2.3 **Kapitel 08 084**
 einschl. Stellenübersicht
 im Wirtschaftsplan
 (Beilage 5 zu Einzelplan 08)

Straßen- und Brückenbau
- Landesbetrieb Straßenbau NRW -

	Höherer Dienst	Gehobener Dienst	Mittlerer Dienst	Einfacher Dienst	insgesamt		+/-
					2003	2002	
Planmäßige Beamte	254	836	43	-	1133	1143	- 10
Angestellte	(60)	(1257)	(3022)	(26)	(4365)	(4430)	(- 65)
Arbeiter	-	-	(1408)	(9)	(1417)	(1502)	(- 85)
<u>Titelgruppen</u>							
Beamte	-	-	-	-			-
Angestellte	-	-	-	-			-
Arbeiter	-	-	-	-			-
Insgesamt	254 (314)	836 (2093)	43 (4473)	- (35)	1133 (6915)	1143 (7075)	- 10 (-160)
Beamte im Vorbereitungsdienst	34	16	5	-	55	55	-
Auszubildende					(273)	(343)	(- 70)
Leerstellen					158	158	-

Die geklammerten Stellenzahlen enthalten zusätzlich Stellen für Angestellte, Arbeiter und Auszubildende des Landesbetriebes Straßenbau NRW, die in der Übersicht "Personalsoll des Einzelplans 08" im Vorwort des Haushaltsplans nicht erfasst sind.

Stellen beim Landesbetrieb Straßenbau NRW

Titel 422 01Bezüge der Beamten2003 2002

1133 1143

Abgänge: 10 Planstellen aufgrund Neustrukturierung, und zwar

1 Planstelle der Bes.Gr. A 14

1 Planstelle der Bes.Gr. A 11

2 Planstellen der Bes.Gr. A 10

4 Planstellen der Bes.Gr. A 9 g.D.

2 Planstellen der Bes.Gr. A 7

Herabstufungen: 24 Planstellen durch Vollzug von ku-Vermerken,
und zwar:

5 Planstellen der Bes.Gr. A 13 g.D. nach Bes.Gr. A 10

7 Planstellen der Bes.Gr. A 12 nach Bes.Gr. A 10

8 Planstellen der Bes.Gr. A 12 nach Bes.Gr. A 9 g.D.

4 Planstellen der Bes.Gr. A 9 m.D. nach Bes.Gr. A 6

Ausweisung neuer Vermerke („Planstellen ohne Besoldungsaufwand“):

3 Planstellen der Bes.Gr. A 14

2003 2002

25 25

Leerstellen

unverändert

Titel 422 02Bezüge der Beamtinnen und Beamten auf Widerruf im
Vorbereitungsdienst2003 2002

55 55

unverändert

Wirtschaftsplan **Vergütungen der Angestellten**Beilage 5zu Einzelplan 082003 2002

4365	4430	Abgänge: 65 Stellen aufgrund Neustrukturierung, und zwar
		1 Stelle der Verg.Gr. II BAT
		2 Stellen der Verg.Gr. IV a BAT
		3 Stellen der Verg.Gr. IV b BAT
		3 Stellen der Verg.Gr. V b g.D. BAT
		29 Stellen der Verg.Gr. V b m.D. BAT
		3 Stellen der Verg.Gr. V c BAT
		6 Stellen der Verg.Gr. VII BAT
		3 Stellen der Verg.Gr. VII/VIII BAT
		15 Stellen der Verg.Gr. C VI a BAT

2003 2002 **Leerstellen**

133 133 unverändert

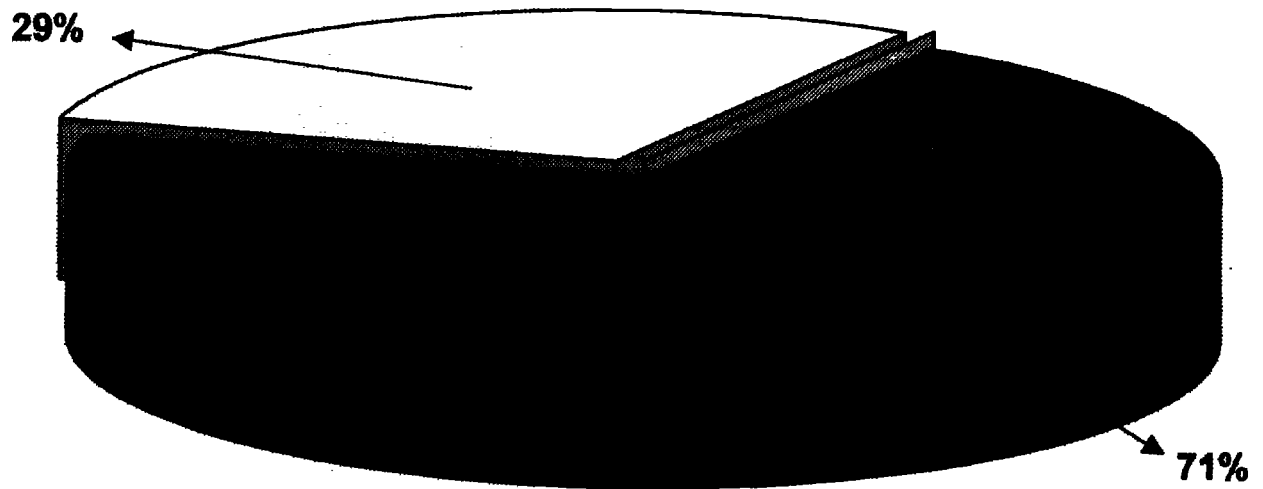
Wirtschaftsplan **Löhne der Arbeiter**Beilage 5zu Einzelplan 082003 2002

1417	1502	Abgänge: 85 Stellen der Lohngruppe 6 a aufgrund Neustrukturierung
------	------	---

2.4 Kapitel 08 110

Bergämter

	Höherer Dienst	Gehobener Dienst	Mittlerer Dienst	Einfacher Dienst	Insgesamt		+/-
					2003	2002	
Planmäßige Beamte	35	47	5	-	87	87	-
Angestellte	-	3	33	-	36	37	- 1
Arbeiter	-	-	-	-	-	1	- 1
<u>Titelgruppen</u>							
Beamte	-	-	-	-	-	-	-
Angestellte	-	-	-	-	-	-	-
Arbeiter	-	-	-	-	-	-	-
Insgesamt	35	50	38	-	123	125	- 2
Beamte im Vorbereitungsdienst	-	-	-	-	-	-	-
Auszubildende					-	-	-
Leerstellen					3	3	-

Stellen bei den Bergämtern

■ Beamte

□ Angestellte

Titel 422 010 Bezüge der Beamten**2003 2002**

87 87

Haushaltsvermerk: 2 Stelleninhaber/-innen bei den Planstellen der
Bes.Gr. A 9 m.D. erhalten eine Amtszulage gemäß
Fußnote 3 zu Bes.Gr. A 9 BBO

Titel 425 10 Vergütungen der Angestellten**2003 2002**

36 37

Abgang: 1 Stelle der Verg.Gr. V c BAT durch Vollzug eines kw-Vermerkes

Titel 426 10 Löhne der Arbeiter**2003 2002**

- 1

Abgang: 1 Stelle der Lohngr. 1 a/1 MTArb durch Vollzug eines kw-
Vermerkes


2.5 Kapitel 08 130

einschl. Stellenübersicht
im Wirtschaftsplan
(Beilage 4 zu Einzelplan 08)

Geologischer Dienst NRW
- Landesbetrieb -

	Höherer Dienst	Gehobener Dienst	Mittlerer Dienst	Einfacher Dienst	insgesamt		+/-
					2003	2002	
Planmäßige Beamte	77	43	1	-	121	124	- 3
Beamtete Hilfskräfte	-	-	-	-	-	-	-
Angestellte	(13)	(22)	(65)	(2)	(102)	(107)	(- 5)
Arbeiter	-	-	(6)	(3)	(9)	(9)	-
<u>Titelgruppen</u>							
Beamte	-	-	-	-	-	-	-
Angestellte	-	-	-	-	-	-	-
Arbeiter	-	-	-	-	-	-	-
Insgesamt	77 (90)	43 (65)	1 (72)	- (5)	121 (232)	124 (240)	- 3 (- 8)
Beamte im Vorbereitungsdienst	-	-	-	-	-	-	-
Auszubildende Praktikanten/ Schüler o. Entgelt					(14) (10)	(14) (10)	-
Leerstellen					10	10	-

Die geklammerten Stellenzahlen enthalten zusätzlich Stellen für Angestellte, Arbeiter und Auszubildende des Geologischen Dienstes NRW - Landesbetrieb -, die in der Übersicht "Personalsoll des Einzelplans 08" im Vorwort des Haushaltsplans nicht erfasst sind.

Stellen beim Geologischen Dienst NRW

Titel 422 01 Bezüge der Beamten**2003 2002**

121 124 Abgänge: 3 Planstellen der Bes.Gr. A 13 h.D. durch Vollzug von kw-Vermerken

2003 2002 Leerstellen

5 5 unverändert

Wirtschaftsplan Vergütungen der Angestellten**Beilage 4****zu Einzelplan 08****2003 2002**107 102 Abgänge: 5 Stellen durch Vollzug von kw-Vermerken, und zwar
1 Stelle der Verg.Gr. IVa - Va BAT
1 Stelle der Verg.Gr. VIb BAT
3 Stellen der Verg.Gr. VII/VIII BATHerabstufung: 1 Stelle der Verg.Gr. I a BAT nach Verg.Gr. I b BAT durch
Vollzug eines ku-Vermerkes**2003 2002 Leerstellen**

5 5 unverändert

Wirtschaftsplan Löhne der Arbeiter**Beilage 4****zu Einzelplan 08****2003 2002**

9 9 unverändert

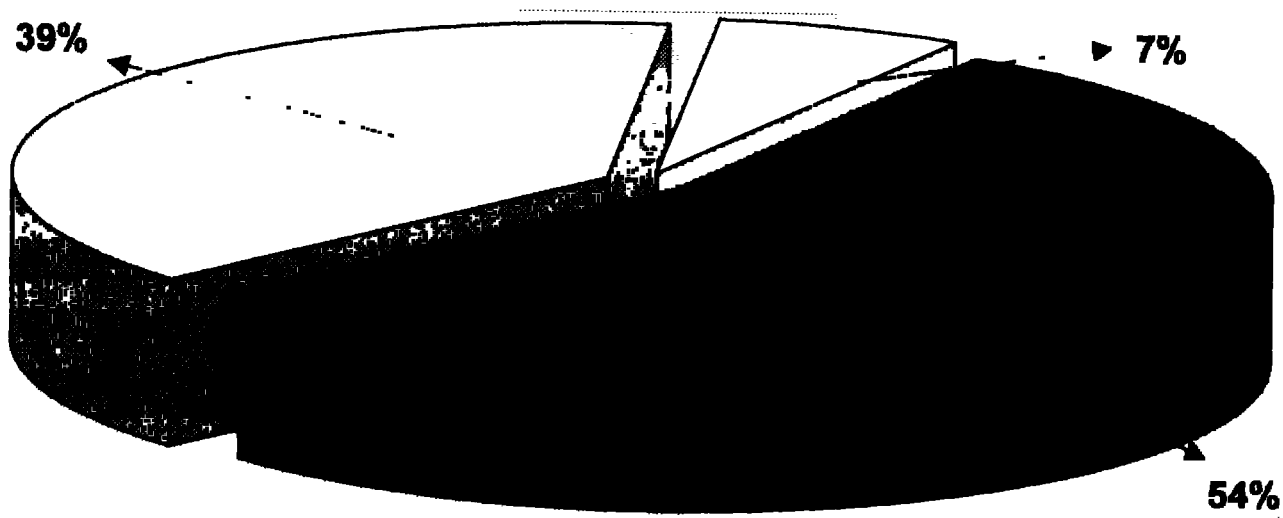
2.6 Kapitel 08 170

einschl. Stellenübersicht
im Wirtschaftsplan
(Beilage 3 zu Einzelplan 08)

Landesbetrieb Mess- und Eichwesen NRW

	Höherer Dienst	Gehobener Dienst	Mittlerer Dienst	Einfacher Dienst	insgesamt		+/-
					2003	2002	
Planmäßige Beamte	17	99	53	-	169	174	- 5
Angestellte	-	(15)	(61)	(43)	(119)	(114)	(+ 5)
Arbeiter	-	-	(19)	(2)	(21)	(21)	(-)
<u>Titelgruppen</u>							
Beamte	-	-	-	-	-	-	-
Angestellte	-	-	-	-	-	-	-
Arbeiter	-	-	-	-	-	-	-
Insgesamt	17 (17)	99 (114)	53 (133)	(45)	169 (309)	174 (309)	- 5 (-)
Beamte im Vorbereitungsdienst	-	7	4	-	11	11	-
Auszubildende					(2)	(2)	(-)
Leerstellen					-	-	-

Die geklammerten Stellenzahlen enthalten zusätzlich Stellen für Angestellte, Arbeiter und Auszubildende des Landesbetriebes Mess- und Eichwesen NRW, die in der Übersicht "Personalsoll des Einzelplans 08" im Vorwort des Haushaltsplans nicht erfasst sind.

Stellen beim Landesbetrieb Mess- und Eichwesen NRW

Titel 422 01 Bezüge der BeamtenWirtschaftsplan2003 2002

169 174 Abgänge: 5 Planstellen der Bes.Gr. A 7 durch Umwandlung in Stellen der Verg.Gr. VI b/VII BAT

Titel 422 02 Bezüge der Beamtinnen und Beamten auf Widerruf im Vorbereitungsdienst2003 2002

11 11 unverändert

Wirtschaftsplan Vergütungen der AngestelltenBeilage 3zu Einzelplan 082003 2002

119 114 Zugänge: 5 Stellen der Verg.Gr. VIb/VII BAT durch Umwandlung von Planstellen aus Bes.Gr. A 7

Hebung: 1 Stelle der Verg.Gr. V c BAT nach Verg.Gr. IV b/IV b BAT im Haushaltsvollzug 2002 zur Erfüllung tarifrechtlicher Ansprüche

Wirtschaftsplan Löhne der ArbeiterBeilage 3zu Einzelplan 082003 2002

21 21 unverändert

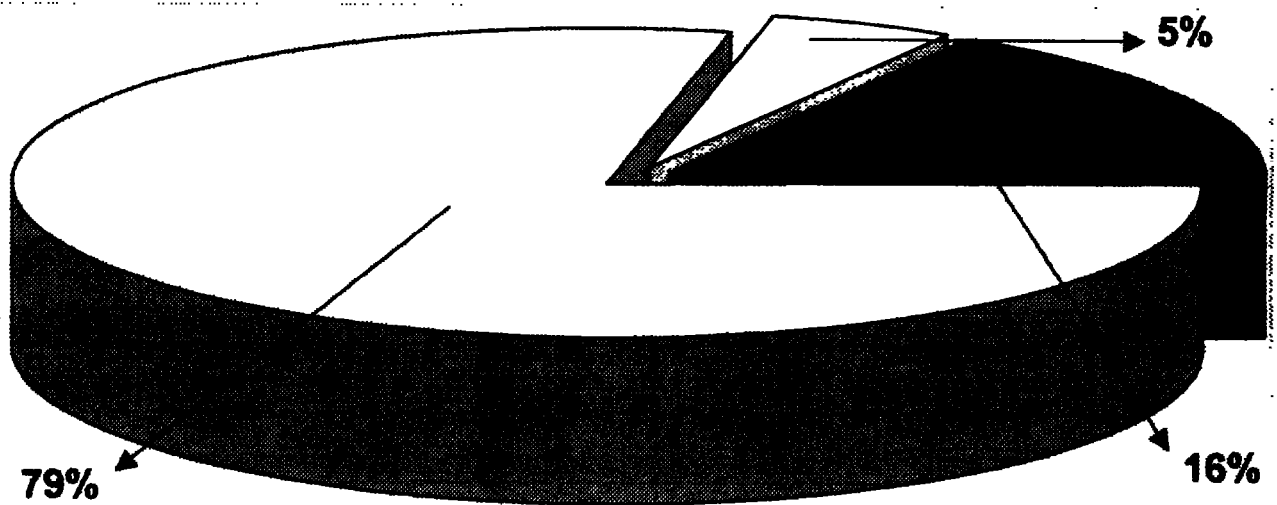
2.7 Kapitel 08 320

einschl. Stellenübersicht
im Wirtschaftsplan
(Beilage 2 zu Einzelplan 08)

Materialprüfungsamt NRW
- Landesbetrieb -

	Höherer Dienst	Gehobener Dienst	Mittlerer Dienst	Einfacher Dienst	Insgesamt		+/-
					2003	2002	
Planmäßige Beamte	20	20	9	-	49	52	- 3
Beamtete Hilfskräfte	-	-	-	-	-	-	-
Angestellte	(21)	(102)	(109)	(1)	(233)	(230)	(+ 3)
Arbeiter	-	-	(13)	(2)	(15)	(15)	(-)
<u>Titelgruppen</u>							
Beamte	-	-	-	-	-	-	-
Angestellte	-	-	-	-	-	-	-
Arbeiter	-	-	-	-	-	-	-
Insgesamt	20 (41)	20 (122)	9 (131)	- (3)	49 (297)	52 (297)	- 3 (-)
Beamte im Vorbereitungsdienst	-	-	-	-	-	-	-
Auszubildende Praktikanten					(10) (5)	(10) (5)	(-) (-)
Leerstellen					-	-	-

Die geklammerten Stellenzahlen enthalten zusätzlich Stellen für Angestellte, Arbeiter und Auszubildende des Materialprüfungsamtes NRW – Landesbetrieb -, die in der Übersicht "Personalsoll des Einzelplans 08" im Vorwort des Haushaltsplans nicht erfasst sind.

Stellen beim Materialprüfungsamt NRW

Titel 422 01 **Bezüge der Beamten**

<u>2003</u>	<u>2002</u>
49	52

Abgänge: 3 Planstellen der Bes.Gr. A 11 durch Vollzug von ku-Vermerken nach Verg.Gr. IV a – V a BAT

Wirtschaftsplan **Vergütungen der Angestellten**Beilage 2zu Einzelplan 08

<u>2003</u>	<u>2002</u>
233	230

Zugänge: 3 Stellen der Verg.Gr. IV a – V a BAT durch Umwandlung von drei Planstellen der Bes.Gr. A 11

Wirtschaftsplan **Löhne der Arbeiter**Beilage 2zu Einzelplan 08

<u>2003</u>	<u>2002</u>
15	15

unverändert

Übersicht
über die Planstellen für das Haushaltsjahr 2003
(Blatt 1)

Bes. Gruppe	Amtsbezeichnung	Planstellen		Ist-Be- setzung	davon			
		2003	2002		unterw. mit planm. Beamten	beamtete Hilfskräfte	Ange- stellte	Arbeiter
1	2	3	4	5	6	7	8	9
B 10	Staatssekretärin/ Staatssekretär	2	2	2	-	-	-	-
B 7	Ministerialdirigentin/ Ministerialdirigent	6	6	6	0,5	-	-	-
B 4	Ltd. Ministerialrätin/-rat	16	18	18	1,5	-	2	-
B 3	Ministerialrätin/-rat	4	2	2	-	-	-	-
B 2	Ministerialrätin/-rat	41	47	47	5	-	1	-
A 16	Ministerialrätin/-rat	33	37	36,44	4,3	1	1	-
A 15	Regierungsdirektorin/-direktor Regierungsgewerbedirektorin/ -direktor Bergdirektorin/-direktor Regierungsbaudirektorin/ -direktor Geologiedirektorin/ -direktor	39	38	37,5	3,61	-	5,31	-
A 14	Oberregierungsrätin/-rat Oberbergrätin/-rat Oberregierungsbaurätin/-rat Obergeologierätin/-rat	11	-	-	-	-	-	-
A 13	Regierungsrätin/-rat Bergrätin/-rat Regierungsbaurätin/-rat Geologierätin/-rat	1	1	1	1	-	-	-
	Höherer Dienst	153	151	149,94	15,91	1	9,31	-

Anmerkung:

Zu Spalte 5: Die planmäßigen Beamten sind auf den Planstellen nachzuweisen, auf denen sie geführt werden. Gleiches gilt für die auf Planstellen geführten beamteten Hilfskräfte, Angestellte (ohne Aushilfen) und Arbeiter.

Übersicht
über die Planstellen für das Haushaltsjahr 2003
(Blatt 2)

Bes. Gruppe	Amtsbezeichnung	Planstellen		Ist-Be- setzung	davon			
		2003	2002		unterw. mit planm. Beamten	beamtete Hilfskräfte	Ange- stellte	Arbeiter
1	2	3	4	5	6	7	8	9
A 13	Oberamtsrätin/Oberamtsrat	60	60	58,96	-	-	-	-
A 12	Amtsrätin/Amtsrat	32	32	29,31	-	-	-	-
A 11	Regierungsamtfrau/ Regierungsamtmann Bibliotheksamtfrau/ Bibliotheksamtmann Regierungsbauamtfrau/ Regierungsbauamtmann Bergamtfrau/Bergamtmann Gewerbeamtfrau/ Gewerbeamtmann	21	21	19,52	3	-	4,42	-
	Gehobener Dienst	113	113	107,79	3	-	4,42	-
A 9	Regierungsamtsinspektorin/ Regierungsamtsinspektor	6	6	6	-	-	1	-
	Mittlerer Dienst	6	6	6	-	-	1	-
	Insgesamt	272	270	263,73	18,91	1	14,73	-

Anmerkung:

Zu Spalte 5: Die planmäßigen Beamten sind auf den Planstellen nachzuweisen, auf denen sie geführt werden. Gleiches gilt für die auf Planstellen geführten beamteten Hilfskräfte, Angestellte (ohne Aushilfen) und Arbeiter.

Übersicht
über die beamteten Hilfskräfte für das Haushaltsjahr 2003

Bes. Gruppe bzw. Bezeichnung (jede Gruppe ist besonders aufzuführen)	Stellen für beamtete Hilfskräfte		Ist-Besetzung	davon	
	2003	2002		Angestellte	Arbeiter
	a) Beamte zur Anstellung (z.A.) (Regierungsräte (z.A.), Inspektoren (z.A.), Assistenten (z.A.) usw.)				
Zusammen a)	-	-	-	-	-
	b) abgeordnete Beamte (Beamte im einstweiligen Ruhestand, Beamte, die von anderen Behörden (Kapiteln) zur Hilfeleistung abgeordnet oder beurlaubt sind usw.)				
A 15	2	3	3	-	-
A 14	3	1	1	-	-
A 13	2	2	-	-	-
Zusammen b)	7	6	4	-	-
Insgesamt	7	6	4	-	-

Anmerkung

Die beamteten Hilfskräfte sind auf den Stellen nachzuweisen, auf denen sie geführt werden.

Übersicht
über die nicht beamteten Kräfte für das Haushaltsjahr 2003
- Angestellte -
(Blatt 1)

Vergütungsgruppe	Stellen für Angestellte		Ist-Besetzung	davon	
	2003	2002		unterwertig besetzt mit Angestellten	besetzt mit Arbeitern
1	2	3	4	5	6
Außertarifliche analog B 2	5	5	5	-	-
I BAT	1	1	1	-	-
Ia BAT	-	-	-	-	-
I b BAT	1	1	1	-	-
II a BAT	13	13	13	1	-
II a / III BAT	11	11	8,94	1	-
III BAT	1	1	1	-	-
III / IV a BAT	13	13	12,5	1,5	-
IV a BAT	4	4	4	2	-
IV b BAT	4	4	3,75	1	-
IV b / V b BAT	1	1	1	-	-
V b BAT	2	2	2	1	-

Anmerkung:

Zu Spalte 4: Angestellte sind auf den Stellen nachzuweisen, auf denen sie geführt werden; gleiches gilt für Arbeiter auf Angestelltenstellen.

Übersicht
über die nicht beamteten Kräfte für das Haushaltsjahr 2003
- Angestellte -
(Blatt 2)

Vergütungsgruppe	Stellen für Angestellte		Ist-Besetzung	davon	
	2003	2002		unterwertig besetzt mit Angestellten	besetzt mit Arbeitern
1	2	3	4	5	6
V b / V c BAT	22	19	16,25	0,25	-
V c BAT	11	11	9,5	3	-
V c / VI b BAT	22	22	21	1,5	-
VI b BAT	13	11	11	3,75	-
VI b / VII BAT	11	17	16	1,5	-
VII / VIII BAT	34	34	32,57	-	0,5
IX b / X BAT	3	3	3	-	1
Zusammen	172	173	162,51	17,5	1,5
Vollbeschäftigte außer- tarifliche Angestellte	5	5	5	-	-
Auszubildende	8	8	8	-	-
Praktikanten	6	6	1	-	-

Anmerkung:

Zu Spalte 4: Angestellte sind auf den Stellen nachzuweisen, auf denen sie geführt werden; gleiches gilt für Arbeiter auf Angestelltenstellen.

Übersicht
über die nicht beamteten Kräfte für das Haushaltsjahr 2003
- Arbeiter -

Lohngruppe	Stellen für Arbeiter			
	2003	2002	Ist-Besetzung	davon unterwertig besetzt
1	2	3	4	5
7 a – 6 MTArb	3	3	3	0,5
6 a – 5 MTArb	1	1	1	-
3 a – 2 a MTArb	13	13	13	3
Zusammen	17	17	17	3,5

Anmerkung

Zu Spalte 4: Arbeiter sind auf den Stellen nachzuweisen, auf denen sie geführt werden.

Übersicht
über die Planstellen für das Haushaltsjahr 2003
 (Blatt 1)

Bes. Gruppe	Amtsbezeichnung	Planstellen		Ist-Besetzung	davon			
		2003	2002		unterw. mit planm. Beamten	beamtete Hilfskräfte	Ange-stellte	Arbeiter
1	2	3	4	5	6	7	8	9
B 3	Abteilungsdirektorin/-direktor	1	1	1	1	-	-	-
A 16	Ltd. Bergdirektorin/-direktor							
	Ltd. Bergvermessungsdirektorin/-direktor							
	Ltd. Regierungsvermessungsdirektorin/-direktor	9	11	9	2	-	-	-
	Ltd. Regierungsbaudirektorin/-direktor							
A 15	Ltd. Regierungsdirektorin/-direktor							
	Ltd. Forstdirektorin/-direktor							
	Bergdirektorin/-direktor							
	Bergvermessungsdirektorin/-direktor	43	42	41	2	-	2	-
A 14	Regierungsvermessungsdirektorin/-direktor							
	Regierungsbaudirektorin/-direktor							
	Regierungsdirektorin/-direktor							
	Forstdirektorin/-direktor							
	Oberbergrätin/-rat	26	27	26	2	1	2	-
	Oberbergvermessungs-rätin/-rat							
A 13	Oberregierungsvermessungs-rätin/-rat							
	Oberregierungsbaurätin/-rat							
	Oberregierungs-rätin/-rat							
	Obergeologierätin/-rat	13	13	13	-	5	4	-
	Oberforsträtin/-rat							
	Höherer Dienst	92	94	90	7	6	8	-

Anmerkung:

Zu Spalte 5: Die planmäßigen Beamten sind auf den Planstellen nachzuweisen, auf denen sie geführt werden. Gleiches gilt für die auf Planstellen geführten beamteten Hilfskräfte, Angestellte (ohne Aushilfen) und Arbeiter.

Übersicht
über die Planstellen für das Haushaltsjahr 2003
 (Blatt 2)

Bes. Gruppe	Amtsbezeichnung	Planstellen		Ist-Besetzung	davon			
		2003	2002		unterw. mit planm. Beamten	beamtete Hilfskräfte	Ange-stellte	Arbeiter
1	2	3	4	5	6	7	8	9
A 13	Bergoberamtsrätin/-rat Bergvermessungsoberamtsrätin/-rat Regierungsvermessungsoberamtsrätin/-rat Regierungsbauoberamtsrätin/-rat Regierungsoberamtsrätin/-rat Gartenoberamtsrätin/-rat	14	12	12	-	-	-	-
A 12	Bergamtsrätin/-rat Bergvermessungsamtsrätin/-rat Regierungsvermessungsamtsrätin/-rat Regierungsbauamtsrätin/-rat Regierungsamtsrätin/-rat Gartenamtsrätin/-rat	31	33	33	0,5	-	0,5	-
A 11	Bergamtfrau/-mann Bergvermessungsamtfrau/-mann Regierungsvermessungsamtfrau/-mann Regierungsbauamtfrau/-mann Regierungsamtfrau/-mann Gartenamtfrau/-mann	32	27	24	1	-	2	-
A 10	Bergoberinspektorin/-inspektor Bergvermessungsoberinspektorin/-inspektor Regierungsvermessungsoberinspektorin/-inspektor Regierungsbauoberinspektorin/-inspektor Regierungsoberinspektorin/-inspektor Gartenoberinspektorin/-inspektor	8	14	11	2	3	7	-
	Gehobener Dienst	85	86	80	3,5	3	9,5	-

Anmerkung:

Zu Spalte 5: Die planmäßigen Beamten sind auf den Planstellen nachzuweisen, auf denen sie geführt werden. Gleiches gilt für die auf Planstellen geführten beamteten Hilfskräfte, Angestellte (ohne Aushilfen) und Arbeiter.

Übersicht
über die Planstellen für das Haushaltsjahr 2003
 (Blatt 3)

Bes. Gruppe	Amtsbezeichnung	Planstellen		Ist-Besetzung	davon			
		2003	2002		unterw. mit planm. Beamten	beamtete Hilfskräfte	Ange-stellte	Arbeiter
1	2	3	4	5	6	7	8	9
A 9	Regierungsamtsinspektorin/-inspektor	-	1	-	-	-	-	-
	Mittlerer Dienst	-	1	-	-	-	-	-
	Insgesamt	177	181	170	10,5	9	17,5	-

Anmerkung:

Zu Spalte 5: Die planmäßigen Beamten sind auf den Planstellen nachzuweisen, auf denen sie geführt werden. Gleiches gilt für die auf Planstellen geführten beamteten Hilfskräfte, Angestellte (ohne Aushilfen) und Arbeiter.

Übersicht
über die beamteten Hilfskräfte für das Haushaltsjahr 2003

Bes. Gruppe bzw. Bezeichnung (jede Gruppe ist besonders aufzuführen)	Stellen für beamtete Hilfskräfte		Ist-Besetzung	davon	
	2003	2002		Angestellte	Arbeiter
	a) Beamte zur Anstellung (z.A.) (Regierungsräte (z.A.), Inspektoren (z.A.), Assistenten (z.A.) usw.)				
	-	-	-	-	-
Zusammen a)	-	-	-	-	-
	b) abgeordnete Beamte (Beamte im einstweiligen Ruhestand, Beamte, die von anderen Behörden (Kapiteln) zur Hilfeleistung abgeordnet oder beurlaubt sind usw.)				
	-	-	-	-	-
Zusammen b)	-	-	-	-	-
Insgesamt	-	-	-	-	-

Anmerkung

Die beamteten Hilfskräfte sind auf den Stellen nachzuweisen, auf denen sie geführt werden.

Übersicht
über die nicht beamteten Kräfte für das Haushaltsjahr 2003
- Angestellte -
 (Blatt 1)

Bund-Länder-Tarif

Vergütungsgruppe	Stellen für Angestellte		Ist-Besetzung	davon	
	2003	2002		unterwertig besetzt mit Angestellten	besetzt mit Arbeitern
1	2	3	4	5	6
I a BAT	2	2	2	-	-
I b BAT	2	2	1	1	-
I b / II a BAT	1	1	1	-	-
II a BAT g.D.	21	21	21	2	-
II a / III BAT	36	36	34	5	-
III / IV a BAT	15	15	14	-	-
IV a BAT	1	1	1	-	-
IV a / IV b BAT	3	2	2	-	-
IV b / V b BAT	60	60	52	-	-
V b / V c m.D. BAT	4	4	4	-	-
V c BAT	-	-	-	-	-
Vc / VI b BAT	5	5	5	-	-
Zusammen	150	149	137	8	-

Anmerkung:

Zu Spalte 4: Angestellte sind auf den Stellen nachzuweisen, auf denen sie geführt werden; gleiches gilt für Arbeiter auf Angestelltenstellen.

Übersicht
über die nicht beamteten Kräfte für das Haushaltsjahr 2003
- Angestellte -
(Blatt 2)

VkA-Tarif (VKA = Vereinigung kommunaler Arbeitgeberverbände)

Vergütungsgruppe	Stellen für Angestellte		Ist-Besetzung	davon	
	2003	2002		unterwertig besetzt mit Angestellten	besetzt mit Arbeitern
1	2	3	4	5	6
I a BAT	1	1	1	-	-
I b BAT	2	2	2	-	-
II BAT g.D.	17	17	16	-	-
III / II BAT	4	4	4	-	-
III BAT	34	34	32	11	-
IV b/ III BAT	1	1	1	-	-
V b BAT m.D.	2	2	2	-	-
Zusammen	61	61	58	11	-
Insgesamt Bund-Länder-Tarif und VKA-Tarif	211	210	195	19	-
Vollbeschäftigte außer- tarifliche Angestellte	-	-	-	-	-
Auszubildende	2	2	1	-	-
Praktikanten	2	2	-	-	-

Anmerkung:

Zu Spalte 4: Angestellte sind auf den Stellen nachzuweisen, auf denen sie geführt werden; gleiches gilt für Arbeiter auf Angestelltenstellen.

Übersicht
über die nicht beamteten Kräfte für das Haushaltsjahr 2003
- Arbeiter -

Lohngruppe	Stellen für Arbeiter			
	2003	2002	Ist-Besetzung	davon unterwertig besetzt
1	2	3	4	5
	-	-	-	-
Zusammen	-	-	-	-

Anmerkung

Zu Spalte 4: Arbeiter sind auf den Stellen nachzuweisen, auf denen sie geführt werden.

Übersicht

**über die Beamtinnen und Beamten im Vorbereitungsdienst
und über die Beamtinnen und Beamten zur Anstellung (z.A.)
für das Haushaltsjahr 2003**

(Nur aufzustellen von Verwaltungszweigen, die Beamtinnen und Beamte zur Ausbildung annehmen)

Übersicht
über die Planstellen für das Haushaltsjahr 2003
(Blatt 1)

Bes. Gruppe	Amtsbezeichnung	Planstellen		Ist-Besetzung	Davon			
		2003	2002		unterw. mit planm. Beamten	beamtete Hilfskräfte	Ange-stellte	Arbeiter
1	2	3	4	5	6	7	8	9
B 5	Direktorin/Direktor	1	1	1	-	-	-	-
B 3	Abteilungsdirektorin/-direktor und Ständige/r Vertreterin/Vertreter der/des Direktorin/Direktor	1	1	1	1	-	-	-
B 2	Abteilungsdirektorin/-direktor	5	5	5	-	-	2	-
A 16	Ltd. Regierungsvermessungsdirektorin/-direktor Ltd. Regierungsbaudirektorin/-direktor Ltd. Regierungsdirektorin/-direktor Ltd. Forstdirektorin/-direktor	28	28	21	-	-	-	-
A 15	Regierungsvermessungsdirektorin/-direktor Regierungsbaudirektorin/-direktor Regierungsdirektorin/-direktor Forstdirektorin/-direktor	71	71	71	2	-	3	-
A 14	Oberregierungsvermessungsrätin/-rat Oberregierungsbaurätin/-rat Oberregierungsrätin/-rat Oberforsträtin/-rat	124	125	114	38	-	2	-
A 13	Regierungsvermessungsrätin/-rat Regierungsrätin/-rat Regierungsbaurätin/-rat Forsträtin/-rat	24	24	-	-	-	-	-
	Höherer Dienst	254	255	213	41	-	7	-

Anmerkung:

Zu Spalte 5: Die planmäßigen Beamten sind auf den Planstellen nachzuweisen, auf denen sie geführt werden. Gleiches gilt für die auf Planstellen geführten beamteten Hilfskräfte, Angestellte (ohne Aushilfen) und Arbeiter.

Übersicht

über die Planstellen für das Haushaltsjahr 2003

(Blatt 2)

Bes. Gruppe	Amtsbezeichnung	Planstellen		Ist- Besetzung	unterw. mit planm. Beamten	davon		
		2003	2002			beamtete Hilfskräfte	Ange- stellte	Arbeiter
1	2	3	4	5	6	7	8	9
A 13	Regierungsvermessungsober- amtsrätin/-rat Regierungsbauoberamtsrätin/- rat Regierungsoberamtsrätin/-rat Gartenoberamtsrätin/-rat	111	116	111	10	-	-	-
A 12	Regierungsvermessungsamts- rätin/-rat Regierungsbauamtsrätin/-rat Regierungsamtsrätin/-rat Gartenamtsrätin/-rat	279	294	279	19	-	-	-
A 11	Regierungsvermessungsamt- frau/-mann Regierungsbauamtfrau/-mann Regierungsamtfrau/-mann Gartenamtfrau/-mann	281	282	248	23	-	58	-
A 10	Regierungsvermessungsober- inspektorin/-inspektor Regierungsbauoberinspekto- rin/-inspektor Regierungsoberinspektorin/- inspektor Gartenoberinspektorin/- inspektor	128	118	103	2	-	53	-
A 9	Regierungsinspektorin/- inspektor Garteninspektorin/-inspektor	37	33	35	-	-	33	-
	Gehobener Dienst	836	843	776	54	-	144	-

Anmerkung:

Zu Spalte 5: Die planmäßigen Beamten sind auf den Planstellen nachzuweisen, auf denen sie geführt werden. Gleiches gilt für die auf Planstellen geführten beamteten Hilfskräfte, Angestellte (ohne Aushilfen) und Arbeiter.

Übersicht
über die Planstellen für das Haushaltsjahr 2003
(Blatt 3)

Bes. Gruppe	Amtsbezeichnung	Planstellen		Ist- Besetzung	davon			
		2003	2002		unterw. mit planm. Beamten	beamtete Hilfskräfte	Ange- stellte	Arbeiter
1	2	3	4	5	6	7	8	9
A 9	Regierungsamtsinspektorin/- inspektor Technische/r Amtsinspektorin/- inspektor	4	8	4	2	-	-	-
A 8	Regierungshauptsekretärin/- sekretär Technische/r Hauptsekretärin/- sekretär	13	13	10	2	-	-	-
A 7	Regierungsobersekretärin/- sekretär	16	18	3	1	-	-	-
A 6	Regierungssekretärin/-sekretär Technische/r Sekretärin/Sekretär	10	6	1	-	-	-	-
	Mittlerer Dienst	43	45	18	5	-	-	-
	Insgesamt	1133	1143	1007	6	-	151	-

Anmerkung:

Zu Spalte 5: Die planmäßigen Beamten sind auf den Planstellen nachzuweisen, auf denen sie geführt werden. Gleiches gilt für die auf Planstellen geführten beamteten Hilfskräfte, Angestellte (ohne Aushilfen) und Arbeiter.

Übersicht
über die beamteten Hilfskräfte für das Haushaltsjahr 2003

Bes. Gruppe bzw. Bezeichnung (jede Gruppe ist besonders aufzuführen)	Stellen für beamtete Hilfskräfte		Ist-Besetzung	davon	
	2003	2002		Angestellte	Arbeiter
	a) Beamte zur Anstellung (z.A.) (Regierungsräte (z.A.), Inspektoren (z.A.), Assistenten (z.A.) usw.)				
	-	-	-	-	-
Zusammen a)	-	-	-	-	-
	b) abgeordnete Beamte (Beamte im einstweiligen Ruhestand, Beamte, die von anderen Behörden (Kapiteln) zur Hilfeleistung abgeordnet oder beurlaubt sind usw.)				
	-	-	-	-	-
Zusammen b)	-	-	-	-	-
Insgesamt	-	-	-	-	-

Anmerkung

Die beamteten Hilfskräfte sind auf den Stellen nachzuweisen, auf denen sie geführt werden.

Übersicht
über die nicht beamteten Kräfte für das Haushaltsjahr 2003
- Angestellte -
(Blatt 1)

Vergütungsgruppe	Stellen für Angestellte		Ist-Besetzung	davon	
	2003	2002		unterwertig besetzt mit Angestellten	besetzt mit Arbeitern
1	2	3	4	5	6
I BAT	3	3	2	1	-
I a BAT	14	14	14	-	-
I b BAT	37	37	34	-	-
I b / II BAT	6	6	6	-	-
II BAT g.D.	514	515	509	192	-
III BAT	580	580	574	165	-
IV a BAT	90	92	87	-	-
IV b BAT	70	73	68	-	-
V b BAT g.D.	3	6	3	-	-
V b BAT m.D.	788	817	748	112	-
V c BAT	197	200	172	-	-
VI b / V b BAT	5	5	-	-	-
VI b BAT	444	444	410	-	-
VII BAT	289	295	197	-	-
VII / VIII BAT	1	4	1	-	-

Anmerkung:

Zu Spalte 4: Angestellte sind auf den Stellen nachzuweisen, auf denen sie geführt werden; gleiches gilt für Arbeiter auf Angestelltenstellen.

Übersicht
über die nicht beamteten Kräfte für das Haushaltsjahr 2003
- Angestellte -
(Blatt 2)

Vergütungsgruppe	Stellen für Angestellte		Ist-Besetzung	davon	
	2003	2002		unterwertig besetzt mit Angestellten	besetzt mit Arbeitern
1	2	3	4	5	6
C VII b BAT	319	319	304,5	11	-
C VII a BAT	37	37	32	-	-
C VII BAT	64	64	61	-	-
C VI a BAT	878	893	850	250	-
C I a BAT e.D.	26	26	26	-	-
Zusammen	4365	4430	4098,5	731	-
Vollbeschäftigte außer- tarifliche Angestellte	-	-	-	-	-
Auszubildende	273	343	204	-	-

Anmerkung:

Zu Spalte 4: Angestellte sind auf den Stellen nachzuweisen, auf denen sie geführt werden; gleiches gilt für Arbeiter auf Angestelltenstellen.

Übersicht
über die nicht beamteten Kräfte für das Haushaltsjahr 2003

- Arbeiter -

Lohngruppe	Stellen für Arbeiter			
	2003	2002	Ist-Besetzung	davon unterwertig besetzt
1	2	3	4	5
8 a MTArb	42	42	28	-
7 a MTArb	136	136	97	-
6 a MTArb	1225	1310	1203	14
4 a MTArb	5	5	5	-
3 a MTArb	9	9	8	-
Zusammen	1417	1502	1341	14

Anmerkung

Zu Spalte 4: Arbeiter sind auf den Stellen nachzuweisen, auf denen sie geführt werden.

Übersicht

**über die Beamtinnen und Beamten im Vorbereitungsdienst
und über die Beamtinnen und Beamten zur Anstellung (z.A.)
für das Haushaltsjahr 2003**

(Nur aufzustellen von Verwaltungszweigen, die Beamtinnen und Beamte zur Ausbildung annehmen)

Übersicht über die Beamtinnen u. Beamten im Vorbereitungsdienst und zur Anstellung (z.A.)		Altersstand der planmäßig angestellten Beamtinnen und Beamten (Titel 422 01)																				
		Beamtinnen und Beamte im Vorbereitungsdienst (Titel 422 02)						Beamtinnen und Beamte zur Anstellung (Titel 422 01)						Zahl der am 01.08.2002 angestellten Beamtinnen und Beamten	Von den am 01.08.2002 angestellten Beamtinnen und Beamten erreichten die Altersgrenze voraussichtlich im Haushaltsjahr							
		Stellenzahl 2002	vorgesehene Neueinstellungen im Haushaltsjahr 2003	2002	2001	2000	1999	1998 u. früher	insgesamt	Stellenzahl 2002	2002/2001	2000	1999	1998 u. früher	insgesamt	2002	2003	2004	2005	2006	2007	2008
Kapitel 08 084																						
Höherer Dienst A 13 bis A 16	34	10	10	11	2	-	-	13	3	-	-	-	-	3	255	2	6	10	10	13	9	
Gehobener Dienst A 9 bis A 13 (nicht techn. Dienst)	10	6	6	-	-	-	-	-	-	-	-	-	-	-	776	2	8	9	12	8	7	13
Gehobener Dienst A 9 bis A 13 (techn. Dienst)	6	3	3	3	-	-	-	3	-	-	-	-	-	-	843	-	5	1	2	1	4	4
Mittlerer Dienst A 5 bis A 9 (nicht techn. Dienst)	5	2	2	-	-	-	-	-	-	-	-	-	-	-	45	-	-	-	-	-	-	-

Übersicht
über die Planstellen für das Haushaltsjahr 2003
(Blatt 1)

Bes. Gruppe	Amtsbezeichnung	Planstellen		Ist-Besetzung	davon			
		2003	2002		unterw. bes. mit planm. Beamten	beamtete Hilfskräfte	Ange-stellte	Arbeiter
1	2	3	4	5	6	7	8	9
A 16	Ltd. Bergdirektorin/-direktor Ltd. Bergvermessungsdirektorin/-direktor Ltd. Regierungsdirektorin/-direktor	5	5	5	-	-	-	-
A 15	Bergdirektorin/-direktor Bergvermessungsdirektorin/-direktor Regierungsdirektorin/-direktor	5	5	4	-	-	-	-
A 14	Oberbergrätin/-rat Oberbergvermessungsrätin/-rat Oberregierungsrätin/-rat Obergeologierätin/-rat	19	19	19	-	-	-	-
A 13	Bergrätin/-rat Bergvermessungsrätin/-rat	6	6	6	-	2	1	-
	Höherer Dienst	35	35	34	-	2	1	-
A 13	Bergoberamtsrätin/-rat Bergvermessungsoberamtsrätin/-rat Regierungsoberamtsrätin/-rat	6	6	5,5	-	-	-	-
A 12	Bergamtsrätin/-rat Bergvermessungsamtsrätin/-rat Regierungsamtsrätin/-rat	16	16	15,5	1	-	-	-
A 11	Bergamtfrau/-mann Bergvermessungsamtfrau/-mann Regierungsamtfrau/-mann	20	20	20	1	3	-	-
A 10	Regierungsoberinspektorin/-inspektor Bergvermessungsoberinspektorin/-inspektor Bergoberinspektorin/-inspektor	5	5	5	-	1	4	-
A 9	Regierungsinspektorin/-inspektor	-	-	-	-	-	-	-
	Gehobener Dienst	47	47	46	2	4	4	-

Anmerkung

Zu Spalte 5: Die planmäßigen Beamten sind auf den Planstellen nachzuweisen, auf denen sie geführt werden. Gleiches gilt für die auf Planstellen geführten beamteten Hilfskräfte, Angestellte und Arbeiter

Übersicht
über die Planstellen für das Haushaltsjahr 2003
(Blatt 2)

Bes. Gruppe	Amtsbezeichnung	Planstellen		Ist- Besetzung	d a v o n			
		2003	2002		unterw. bes. mit planm. Beamten	beamtete Hilfskräfte	Ange- stellte	Arbeiter
1	2	3	4	5	6	7	8	9
A 9	Regierungsamtsinspektorin/-inspektor	5	5	5	-	-	-	-
A 8	Regierungshauptsekretärin/-sekretär	-	-	-	-	-	-	-
A 7	Regierungsobersekretärin/-sekretär	-	-	-	-	-	-	-
	Mittlerer Dienst	5	5	5	-	-	-	-
	Insgesamt	87	89	85	-	-	-	-

Anmerkung

Zu Spalte 5: Die planmäßigen Beamten sind auf den Planstellen nachzuweisen, auf denen sie geführt werden. Gleiches gilt für die auf Planstellen geführten beamteten Hilfskräfte, Angestellte und Arbeiter

Übersicht über die beamteten Hilfskräfte für das Haushaltsjahr 2003

Bes.-Gruppe bzw. Bezeichnung (jede Gruppe ist besonders aufzuführen)-	Stellen für beamtete Hilfskräfte		Ist-Besetzung	d a v o n	
	2003	2002		Angestellte	Arbeiter
	a) <u>Beamte zur Anstellung (z.A.)</u> (Regierungsräte (z.A.), Inspektoren (z.A.), Assistenten (z.A.) usw.)				
	-	-	-	-	-
zusammen a)	-	-	-	-	-
	b) <u>abgeordnete Beamte</u> (Beamte im einstweiligen Ruhestand, Beamte die von anderen Behörden (Kapiteln) zur Hilfeleistung abgeordnet oder beurlaubt sind usw.)				
	-	-	-	-	-
Zusammen b)	-	-	-	-	-
Insgesamt	-	-	-	-	-

Anmerkung:

Die beamteten Hilfskräfte sind auf den Stellen nachzuweisen, auf denen sie geführt werden.

Übersicht
über die nicht beamteten Kräfte für das Haushaltsjahr 2003

- Angestellte -

Vergütungsgruppe	Stellen für Angestellte		Ist-Besetzung	davon	
	2003	2002		unterwertig besetzt mit Angestellten	besetzt mit Arbeitern
1	2	3	4	5	6
I b/IIa BAT	-	-	1	-	-
II a BAT g.D.	1	1	2	-	-
IV a / IV b BAT	2	2	-	-	-
IV b BAT	-	-	-	-	-
IV b / V b BAT	-	-	-	-	-
V b / V c m.D. BAT	8	8	7	-	-
V c BAT	5	6	5	1	-
V c / VI b BAT	-	-	-	-	-
VI b BAT	-	-	-	-	-
VII / VIII BAT	20	20	20	1	1
IX / IX b BAT	-	-	-	-	-
IX b / X BAT	-	-	-	-	-
Zusammen	36	37	35	2	1
Vollzeitbeschäftigte außertarifliche Angestellte	-	-	-	-	-
Auszubildende	-	-	-	-	-

Anmerkung:

Zu Spalte 4: Angestellte sind auf den Stellen nachzuweisen, auf denen sie geführt werden; gleiches gilt für Arbeiter auf Angestelltenstellen.

Übersicht
über die nicht beamteten Kräfte für das Haushaltsjahr 2003
- Arbeiter -

Lohngruppe	Stellen für Arbeiter			
	2003	2002	Ist-Besetzung	davon unterwertig besetzt
1	2	3	4	5
1 a / 1 MTArb	-	1	-	-
Zusammen	-	1	-	-

Anmerkung:

Zu Spalte 4: Arbeiter sind auf den Stellen nachzuweisen, auf denen sie geführt werden.

**Übersicht
über die Planstellen für das Haushaltsjahr 2003**

Bes. Gruppe	Amtsbezeichnung	Planstellen		Ist-Besetzung	davon			
		2003	2002		unterw. bes. mit planm. Beamten	beamtete Hilfskräfte	Ange-stellte	Arbeiter
1	2	3	4	5	6	7	8	9
B 5	Präsident des Geologischen Dienstes	1	1	1	1	-	-	-
B 2	Vizepräsident des Geologischen Dienstes	1	1	1	-	-	-	-
B 2	Abteilungsdirektorin/-direktor	3	3	3	-	-	1	-
A 16	Ltd. Geologiedirektorin/-direktor	4	4	4	1	-	-	-
A 15	Geologiedirektorin/-direktor	24	24	22	1	-	-	-
A 15	Regierungsdirektorin/-direktor	1	1	0,5	-	-	-	-
A 14	Obergeologierätin/-rat	35	35	32,34	1,78	-	1	-
A 13	Geologierätin/-rat	8	11	10,03	-	3	1	-
	Höherer Dienst	77	80	73,87	4,78	3	3	-
A 13	Regierungsoberratsrätin/-rat	7	7	7	-	-	-	-
A 12	Regierungsamtsrätin/-rat	16	16	16	-	-	-	-
A 11	Regierungsamtfrau/-mann	15	15	15	-	-	-	-
A 10	Regierungsobersinspektorin/-inspektor	5	5	5	-	-	2	-
	Gehobener Dienst	43	43	43	-	-	2	-
A 9	Regierungsamtsinspektorin/-inspektor	1	1	1	-	-	-	-
	Mittlerer Dienst	1	1	1	-	-	-	-
	Insgesamt	121	124	117,87	4,78	3	5	-

Anmerkung:

Zu Spalte 5: Die planmäßigen Beamten sind auf den Planstellen nachzuweisen, auf denen sie geführt werden. Gleiches gilt für die auf Planstellen geführten beamteten Hilfskräfte, Angestellte und Arbeiter.

**Übersicht
über die beamteten Hilfskräfte für das Haushaltsjahr 2003**

Bes.-Gruppe bzw. Bezeichnung (jede Gruppe ist beson- ders aufzuführen)	Stellen für beamtete Hilfskräfte		Ist-Besetzung	d a v o n	
	2003	2002		Angestellte	Arbeiter
	a) Beamte zur Anstellung (z.A.) (Regierungsräte (z.A.), Inspektoren (z.A.), Assistenten (z.A.) usw.)				
A 13 Geologierätin/-rat z.A.	-	-	-	-	-
A 10 Regierungsoberein- spektorin/-inspektor z.A.	-	-	-	-	-
zusammen a)	-	-	-	-	-
	b) abgeordnete Beamte (Beamte im einstweiligen Ruhestand, Beamte die von anderen Behörden (Kapiteln) zur Hilfeleistung abgeordnet oder beurlaubt sind usw.)				
	-	-	-	-	-
Zusammen b)	-	-	-	-	-
Insgesamt	-	-	-	-	-

Anmerkung:

Die beamteten Hilfskräfte sind auf den Stellen nachzuweisen, auf denen sie geführt werden.

Übersicht
über die nicht beamteten Kräfte für das Haushaltsjahr 2003
- Angestellte -

Vergütungsgruppe	Stellen für Angestellte		Ist-Besetzung	davon	
	2003	2002		unterwertig besetzt mit Angestellten	besetzt mit Arbeitern
1	2	3	4	5	6
I a BAT	1	2	2	1	-
I b BAT	9	8	7,81	-	-
I b / II a BAT	3	3	2,5	-	-
II a BAT g.D.	3	3	3	-	-
II a / III BAT	9	9	9	3	-
III / IV a BAT	6	6	6	-	-
IV a BAT	1	1	1	-	-
IV a - V a BAT	1	2	2	-	-
IV b / V b BAT	2	2	3	-	-
V b BAT m.D.	4	4	4	-	-
V b / V c BAT	14	14	13	1	-
V c BAT	4	4	3	-	-
V c / VI b BAT	19	19	17,28	-	-
VI b BAT	18	19	17,28	5	-
VI b / VII BAT	1	1	1	-	-
VII / VIII BAT	5	8	5,5	-	-
IX a / IX b BAT	1	1	1	-	-
IX b / X	1	1	1	-	1
Zusammen	102	107	99,37	10	1
Vollzeitbeschäftigte außertarifliche Angestellte	-	-	1	-	-
Auszubildende Praktikanten/ Schüler o. Entgelt	14	14	9	-	-
	10	10	10	-	-

Anmerkung:

Zu Spalte 4: Angestellte sind auf den Stellen nachzuweisen, auf denen sie geführt werden; gleiches gilt für Arbeiter auf Angestelltenstellen

Übersicht
über die nicht beamteten Kräfte für das Haushaltsjahr 2003
- Arbeiter -

Lohngruppe	Stellen für Arbeiter			
	2003	2002	Ist-Besetzung	davon unterwertig besetzt
1	2	3	4	5
4 a / 4 MTArb	6	6	6	-
2 a / 2 MTArb	3	3	3	-
Zusammen	9	9	9	-

Anmerkung:

Zu Spalte 4: Arbeiter sind auf den Stellen nachzuweisen, auf denen sie geführt werden.

Übersicht über die Planstellen für das Haushaltsjahr 2003

Bes. Gruppe	Amtsbezeichnung	Planstellen		Ist-Besetzung	davon			
		2003	2002		unterw. bes. mit planm Beamten	beamtete Hilfskräfte	Ange-stellte	Arbeiter
1	2	3	4	5	6	7	8	9
A 16	Ltd. Eichdirektorin/-direktor	1	1	1	-	-	-	-
A 15	Regierungsdirektorin/-direktor	1	1	1	-	-	1	-
A 15	Eichdirektorin/-direktor	6	6	5	-	-	-	-
A 14	Obereichrätin/-rat	8	8	8	-	-	-	-
A 13	Regierungsrätin/-rat	1	1	1	1	-	-	-
	Höherer Dienst	17	17	16	1	-	1	-
A 13	Regierungsoberrätin/-rat	1	1	1	-	-	-	-
A 13	Eichoberrätin/-rat	13	13	12	-	-	1	-
A 12	Regierungsamtsrätin/-rat	2	2	2	-	-	1	-
A 12	Eichamtsrätin/-rat	30	30	29	-	-	1	-
A 11	Regierungsamtfrau/-mann	2	2	2	-	-	-	-
A 11	Eichamtfrau/-mann	35	35	35	1	-	-	-
A 10	Regierungsoberspektorin/-inspektor	2	2	2	-	-	1	-
A 10	Eichoberspektorin/-inspektor	14	14	13	2	2	1	-
A 9	Regierungsinspektorin/-inspektor	-	-	-	-	-	-	-
	Gehobener Dienst	99	99	96	3	2	5	-
A 9	Reg.-amtsinspektorin/-inspektor	9	9	9	-	-	-	-
A 9	Eichamtsinspektorin/-inspektor	23	23	20	-	-	1	-
A 8	Reg.-hauptsekretärin/-sekretär	3	3	3	-	-	-	-
A 8	Eichhauptsekretärin/-sekretär	17	17	16	-	-	-	-
A 7	Reg.-obersekretärin/-sekretär	0	2	2	-	-	2	-
A 7	Eichobersekretärin/-sekretär	1	4	4	-	2	-	-
	Mittlerer Dienst	53	58	54	-	2	3	-
	Insgesamt	169	174	166	4	4	9	-

Anmerkung:

Zu Spalte 5: Die planmäßigen Beamten sind auf den Planstellen nachzuweisen, auf denen sie geführt werden. Gleiches gilt für die auf Planstellen geführten beamteten Hilfskräfte, Angestellte und Arbeiter.

Übersicht über die beamteten Hilfskräfte für das Haushaltsjahr 2003

Bes.-Gruppe bzw. Bezeichnung (jede Gruppe ist besonders aufzuführen)-	Stellen für beamtete Hilfskräfte		Ist-Besetzung	d a v o n	
	2003	2002		Angestellte	Arbeiter
	a) Beamte zur Anstellung (z.A.) (Regierungsräte (z.A.), Inspektoren (z.A.), Assistenten (z.A.) usw.)				
A 10	-	-	2	-	-
A 7	-	-	2	-	-
zusammen a)	-	-	4	-	-
	b) abgeordnete Beamte (Beamte im einstweiligen Ruhestand, Beamte die von anderen Behörden (Kapiteln) zur Hilfeleistung abgeordnet oder beurlaubt sind usw.)				
	-	-	-	-	-
Zusammen b)	-	-	-	-	-
Insgesamt	-	-	4	-	-

Anmerkung:

Die beamteten Hilfskräfte sind auf den Stellen nachzuweisen, auf denen sie geführt werden.

Übersicht
über die nicht beamteten Kräfte für das Haushaltsjahr 2003
- Angestellte -

Vergütungsgruppe	Stellen für Angestellte		Ist-Besetzung	davon	
	2003	2002		unterwertig besetzt mit Angestellten	besetzt mit Arbeitern
1	2	3			
III BAT	3	3	3	-	-
IV a BAT	8	8	7	-	-
IV b / V a BAT	4	4	4	-	-
IV b / V b BAT	1	1	1	-	-
V b / V c BAT m.D.	14	14	14	-	2
V c BAT	9	9	9	-	-
V c / VI b BAT	14	14	14	-	-
VI b BAT	4	4	4	-	-
VI b / VII BAT	11	6	5	-	-
VII / VIII BAT	51	51	49	-	33
Zusammen	119	114	110	-	35
Vollzeitbeschäftigte au- ßertarifliche Angestellte	-	-	-	-	-
Auszubildende	2	2	2	-	-

Anmerkung:

Zu Spalte 4: Angestellte sind auf den Stellen nachzuweisen, auf denen sie geführt werden; gleiches gilt für Arbeiter auf Angestelltenstellen.

Übersicht
über die nicht beamteten Kräfte für das Haushaltsjahr 2003

- Arbeiter -

Lohngruppe	Stellen für Arbeiter			
	2003	2002	Ist-Besetzung	davon unterwertig besetzt
1	2	3	4	5
7 a – 6 MTArb	3	3	3	1
6 a – 5 MTArb	14	14	14	-
5 a – 4 MTArb	2	2	2	-
4 a – 4 MTArb	1	1	1	-
4 a – 3 MTArb	1	1	1	-
1 a / 1 MTArb	-	-	-	-
Zusammen	21	21	21	1

Anmerkung:

Zu Spalte 4: Arbeiter sind auf den Stellen nachzuweisen, auf denen sie geführt werden.

Übersicht

über die Beamtinnen und Beamten im Vorbereitungsdienst
und über die Beamtinnen und Beamten zur Anstellung (z.A.)
für das Haushaltsjahr 2003

(Nur aufzustellen von Verwaltungszweigen, die Beamtinnen und Beamte zur Ausbildung annehmen).

Übersicht über die Beamtinnen u. Beamten im Vorbereitungsdienst und zur Anstellung (z.A.)		Altersstand der planmäßig angestellten Beamtinnen und Beamten (Titel 422 01)																			
		Beamten und Beamte im Vorbereitungsdienst (Titel 422 02)					Beamten und Beamte zur Anstellung (Titel 422 01)					Zahl der Planstellen 2002	Zahl der am 01.08.02 angestellten Beamtinnen und Beamten	Von den am 01.08.2002 angestellten Beamtinnen und Beamten die Altersgrenze voraussichtlich im Haushaltsjahr							
		vorgesehene Neueinstellungen im Haushaltsjahr		Zahl der ab 01.08.2002 vorhandenen Beamtinnen und Beamten im Vorbereitungsdienst, die eingestellt sind im Haushaltsjahr			Stellenzahl 2002		Zahl der am 01.08.2002 vorhandenen Beamtinnen und Beamten zur Anstellung, deren Probezeit (§ 6 LVO) begonnen hat im Haushaltsjahr			2002	2002	2003	2004	2005	2006	2007	2008		
Stellenzahl 2002	2002	2001	2001	2000	1999	1998 u. früher	insgesamt	2002/2001	2001	2000	1999	1998 u. früher	insgesamt	2002	2003	2004	2005	2006	2007	2008	
Kapitel 08 170																					
Gehobener Dienst A 9 bis A 13		7	4	4	-	-	4	-	2	-	-	-	2	-	89	-	2	3	2	3	2
Mittlerer Dienst A 5 bis A 9		4	4	-	-	-	-	-	2	-	-	-	2	-	58	-	1	2	1	1	-

Übersicht über die Planstellen für das Haushaltsjahr 2003

Bes. Gruppe	Amtsbezeichnung	Planstellen		Ist-Besetzung	davon			
		2003	2002		unterw. bes. mit planm. Beamten	beamtete Hilfskräfte	Ange-stellte	Arbeiter
1	2	3	4	5	6	7	8	9
B 4	Direktorin/Direktor des Materialprüfungsamtes	1	1	1	-	-	-	-
A 16	Ltd. Regierungsdirektorin/-direktor	5	5	5	1	-	-	-
A 15	Regierungsdirektorin/-direktor	10	10	10	3	-	-	-
A 14	Oberregierungsrätin/-rat	4	4	4	2	-	-	-
	Höherer Dienst	20	20	20	6	-	-	-
A 13	Regierungsbauoberamtsrätin/-rat	7	7	7	-	-	-	-
A 13	Regierungsoberamtsrätin/-rat	1	1	1	-	-	-	-
A 12	Regierungsbauamtsrätin/-rat	9	9	9	-	-	-	-
A 12	Regierungsamtsrätin/-rat	2	2	2	-	-	-	-
A 11	Regierungsbauamtfrau/-amtmann	1	4	1	-	-	-	-
A 11	Regierungsamtfrau/-amtmann	-	-	-	-	-	-	-
	Gehobener Dienst	20	23	20	-	-	-	-
A 9	Reg.amtsinspektorin/-inspektor	1	1	1	-	-	0,5	-
A 9	Techn. Amtsinspektorin/-inspektor	3	3	3	-	-	-	-
A 8	Techn. Hauptsekretärin/-sekretär	3	3	3	-	-	-	-
A 7	Techn.Obersekretärin/-sekretär	2	2	2	-	-	-	-
	Mittlerer Dienst	9	9	9	-	-	0,5	-
	Insgesamt	49	52	49	6	-	0,5	-

Anmerkung:

Zu Spalte 5: Die planmäßigen Beamten sind auf den Planstellen nachzuweisen, auf denen sie geführt werden. Gleiches gilt für die auf Planstellen geführten beamteten Hilfskräfte, Angestellte und Arbeiter.

Übersicht
über die beamteten Hilfskräfte für das Haushaltsjahr 2003

Bes.-Gruppe bzw. Bezeichnung (jede Gruppe ist besonders aufzuführen)	Stellen für beamtete Hilfskräfte		Ist-Besetzung	d a v o n	
	2003	2002		Angestellte	Arbeiter
	a) <u>Beamte zur Anstellung (z.A.)</u> (Regierungsräte (z.A.), Inspektoren (z.A.), Assistenten (z.A.) usw.)				
	-	-	-	-	-
zusammen a)	-	-	-	-	-
	b) <u>abgeordnete Beamte</u> (Beamte im einstweiligen Ruhestand, Beamte die von anderen Behörden (Kapiteln) zur Hilfeleistung abgeordnet oder beurlaubt sind usw.)				
	-	-	-	-	-
Zusammen b)	-	-	-	-	-
Insgesamt	-	-	-	-	-

Anmerkung: Die beamteten Hilfskräfte sind auf den Stellen nachzuweisen, auf denen sie geführt werden.

Übersicht
über die nicht beamteten Kräfte für das Haushaltsjahr 2003
- Angestellte -

(Blatt 1)

Vergütungsgruppe	Stellen für Angestellte		Ist-Besetzung	davon	
	2003	2002		unterwertig besetzt mit Angestellten	besetzt mit Arbeitern
1	2	3	4	5	6
I a BAT	6	6	6	1	-
I b BAT	11	11	11	5	-
I b / II a BAT	4	4	4	-	-
II a BAT g.D.	16	16	16	1	-
II a / III BAT	21	21	20	1	-
III / IV a BAT	23	23	22,5	-	-
IV a BAT	4	4	4	1	-
IV a - V a BAT	33	30	28	5	-
IV b BAT	1	1	1	-	-
IV b / V b BAT	4	4	4	2,5	-
V b BAT m.D.	16	16	15	10	-
V b / V c BAT	16	16	16	1	-
V c BAT	8	8	8	3	-
V c / VI b BAT	26	26	26	1	1
VI b BAT	2	2	2	-	-
VI b / VII BAT	13	13	8,5	-	-

Anmerkung:

Zu Spalte 4: Angestellte sind auf den Stellen nachzuweisen, auf denen sie geführt werden; gleiches gilt für Arbeiter auf Angestelltenstellen

Übersicht
über die nicht beamteten Kräfte für das Haushaltsjahr 2003
- Angestellte -

(Blatt 2)

Vergütungsgruppe	Stellen für Angestellte		Ist-Besetzung	davon	
	2003	2002		unterwertig besetzt mit Angestellten	besetzt mit Arbeitern
1	2	3	4	5	6
VII BAT	9	9	9	1	2
VII / VIII BAT	19	19	15,5	-	1
IX a / IX b BAT	1	1	1	-	1
IX b / X	-	-	-	-	-
Zusammen	233	230	217,5	32,5	5
Vollzeitbeschäftigte au- ßertarifliche Angestellte	-	-	-	-	-
Auszubildende Praktikanten	10 5	10 5	9 5	- -	- -

Anmerkung:

Zu Spalte 4: Angestellte sind auf den Stellen nachzuweisen, auf denen sie geführt werden; gleiches gilt für Arbeiter auf Angestelltenstellen

Übersicht
über die nicht beamteten Kräfte für das Haushaltsjahr 2003
- Arbeiter -

Lohngruppe	Stellen für Arbeiter			
	2003	2002	Ist-Besetzung	davon unterwertig besetzt
1	2	3	4	5
8 a / 8 MTArb	5	5	5	3
7 a - 6 MTArb	5	5	5	1
6 a - 5 MTArb	3	3	3	-
4 - 2 a MTArb	2	2	2	1
3 a - 2 a MTArb	-	-	-	-
Zusammen	15	15	15	5

Anmerkung:

Zu Spalte 4: Arbeiter sind auf den Stellen nachzuweisen, auf denen sie geführt werden.